



IEPS

Instituto Nacional de
Economía Popular y Solidaria



INFORME DE
**RENDICIÓN
DE CUENTAS**
ENERO – DICIEMBRE 2015



IEPS

Instituto Nacional de
Economía Popular y Solidaria

Ec. Rafael Correa

Presidente de la República del Ecuador

Ing. Betty Tola

Ministra de Inclusión Económica y Social

Ing. Wilson Navarro

Director General del Instituto Nacional de Economía Popular y Solidaria

Contenidos:

Dirección de Planificación IEPS

Proceso Editorial:

Dirección de Comunicación Social IEPS

Diseño y diagramación:

Dirección de Comunicación Social IEPS

Quito, marzo 2016



IEPS

Instituto Nacional de
Economía Popular y Solidaria

PRESENTACIÓN

La Rendición de Cuentas del Instituto Nacional de Economía Popular y Solidaria –IEPS- correspondiente al año 2015, cumple con el mecanismo de participación y control social, por tal motivo el presente documento tiene como objetivo dar a conocer las actividades que hemos realizado como la institución del Estado ecuatoriano responsable del fomento y promoción de la Economía Popular y Solidaria a favor de los actores de la misma en un ámbito a nivel nacional.

El enfoque de trabajo, durante este periodo, se centró en tres ejes. Generar espacios que promuevan la participación y la promoción de los actores y las organizaciones de la Economía Popular y Solidaria (EPS); garantizar el acceso a la compra pública y privada que permita la apropiada vinculación a los mercados y la ejecución de procesos operativos dentro de cada una de las organizaciones; así como fortalecer las capacidades de los actores de la EPS para que mejoren el manejo administrativo, socio-organizativo y técnico de sus emprendimientos.

Estos ejes de trabajo permitieron construir e incentivar política pública destinada a cumplir con el principal objetivo que dicta la Constitución de la República del Ecuador, como es el de generar un modelo de Economía Popular y Solidaria basado en sus principios como la solidaridad, la cooperación, la reciprocidad y la asociatividad; fundamentalmente, privilegiando al ser humano y su trabajo por encima del lucro y la acumulación de capital.

Por estas razones, el IEPS entrega con satisfacción el presente informe, que lleva dentro de sí el sentir de miles de ecuatorianos los cuales ven con esperanza la construcción del mejoramiento de sus condiciones de vida.

Ing. Wilson Navarro
Director General

Instituto Nacional de Economía Popular y Solidaria



01

Breve Reseña Institucional



2007	2007 - 2010	2008	2009	2011	2012	2014
Gobierno de la Revolución Ciudadana	Plan Nacional de Desarrollo	Aprobación de la Constitución, Reconoce a la EPS –parte del SE	Creación del Instituto Nacional de Economía Popular y Solidaria- Decreto - Abril	Ley Orgánica de la EPS y del Sector Financiero Popular y Solidario; ejecuta política pública	Reglamento General de la Ley Orgánica de la EPS y del Sector Financiero Popular y Solidario	Código Orgánico Monetario y Financiero modifica le ley - Septiembre

Durante el inicio del Gobierno de la Revolución Ciudadana en el año 2007, se empieza a mencionar el concepto de Economía Popular y Solidaria, como un nuevo modelo de organización económica que difiere de la economía pública y privada; y, de una economía con modelo capitalista, donde el individuo es el eje principal que dinamiza el mercado.

El Plan Nacional del Buen Vivir 2007-2010 hace referencia a las políticas públicas y estrategias que orientan a las instituciones a realizar acciones para cumplir metas propuestas por el Gobierno; y, en el año 2008, la Constitución de la República contempla disposiciones que rigen a la Economía Social y Solidaria.

Es así que a partir de la Constitución de la República 2008, se impulsó al Sistema Económico Social y Solidario en el Artículo 283: **“el sistema económico del país es social y solidario; reconoce al ser humano como sujeto y fin; propende a una relación dinámica y equilibrada entre sociedad, Estado y mercado, en armonía con la naturaleza; y tiene por objetivo garantizar la producción y reproducción de las condiciones materiales e inmateriales que posibiliten el buen vivir.**

El sistema económico se integrará por las formas de organización económica pública, privada, mixta, popular y solidaria, y las demás que la Constitución determine. La economía popular y solidaria se regulará de acuerdo con la ley e incluirá a los sectores cooperativistas, asociativos y comunitarios.”¹

El Instituto Nacional de Economía Popular y Solidaria-IEPS-, fue creado mediante Decreto Ejecutivo No. 1668 el 7 de abril de 2009, como una entidad de derecho público, adscrito al Ministerio de Inclusión Económica y Social – MIES. Cuenta con jurisdicción nacional, personalidad jurídica, patrimonio propio e independencia técnica, administrativa y financiera.

El 10 de mayo de 2011 se publicó en el Registro Oficial la Ley Orgánica de la Economía Popular y Solidaria y del Sector Financiero Popular y Solidario. Esta ley estipula que el IEPS es una entidad que ejecuta la política pública, coordina, organiza y aplica de manera desconcentrada los planes, programas y proyectos relacionados con los objetivos de dicha ley.

El 12 de abril de 2013 se publicó en el Registro Oficial, el Estatuto Orgánico de Gestión Organizacional por Procesos del IEPS, del cual se desprende la misión, atribuciones, políticas y estructura orgánica, que constituyen los elementos que enmarcan la gestión del Instituto.

¹ Constitución Política del Ecuador, 2008



02

Estructura Orgánica

La estructura orgánica del IEPS está establecida en el Estatuto Orgánico por Procesos, publicado en el Registro Oficial No. 932 del 12 de abril de 2013:

De acuerdo a la Ley Orgánica de Economía Popular y Solidaria, LOEPS, el IEPS tiene una estructura desconcentrada (direcciones zonales).

Las direcciones agregadoras de valor constituidas por Fortalecimiento de Actores, Fomento Productivo, Intercambio y Mercados; y, Estudios e Investigación, están articuladas a la Dirección General a través de la Coordinación General Técnica, mientras que las direcciones habilitantes de asesoría y de apoyo dependen de manera directa de ésta.



Fuente y elaboración: IEPS - 2013

Misión

La Misión Institucional se orienta a fomentar y promover a las personas y organizaciones sujetas a la LOEPS, en el contexto del sistema económico social y solidario previsto en la Constitución de la República y consistente con el Plan Nacional de Desarrollo, con sujeción a las políticas.

Visión

La Visión del IEPS es construir el Sistema Económico Social y Solidario del Ecuador, con el liderazgo de los actores de la EPS, visibilizados e incluidos en políticas públicas transformadoras, desarrollando procesos productivos basados en la solidaridad, cooperación y reciprocidad, que privilegien al trabajo y al ser humano como sujeto y fin de su actividad, orientados al buen vivir del país, en armonía con la naturaleza.



03

Objetivos Estratégicos

Los elementos orientadores que permiten realizar la gestión institucional y la planificación del año 2014, estuvo ajustada a los siguientes Objetivos Estratégicos:

- Incrementar la gestión socioeconómica de los actores de la EPS.
- Incrementar la gestión del conocimiento de la Economía Popular y Solidaria.
- Incrementar la participación de la oferta de la Economía Popular y Solidaria en el mercado nacional e internacional.
- Incrementar la eficiencia institucional del IEPS.
- Incrementar el desarrollo del talento humano del IEPS.
- Incrementar el uso eficiente del presupuesto del IEPS.
- Incrementar actores de la EPS enlazados al cambio de la estructura de la matriz productiva.





04

Políticas Institucionales

- Fortalecimiento de las capacidades de las personas y organizaciones de la Economía Popular y Solidaria, y de las entidades vinculadas a ella.
- Posicionamiento de los productos y servicios de la Economía Popular y Solidaria en los mercados.
- Incidencia en el acceso a los medios de producción y a la innovación tecnológica de la Economía Popular y Solidaria.
- Generación del conocimiento sobre la Economía Popular y Solidaria.





05

Logros Alcanzados

El presente Informe contempla los avances y logros alcanzados, producto de la gestión realizada por las Unidades Administrativas del IEPS, desde enero hasta diciembre del 2015. Se toman como bases las metas planificadas tanto a nivel estratégico como a nivel operativo y los resultados alcanzados en los proyectos de inversión que ejecuta el Instituto.

Los logros y avances de actividades durante el año 2015 contribuyen a alcanzar los siguientes Objetivos Estratégicos Institucionales y con el fin de establecer un direccionamiento para el presente año en torno a la gestión del IEPS, a más de la programación de metas 2015, se realizó el planteamiento de los siguientes hitos:

OBJETIVOS ESTRATEGICOS IEPS	HITOS
Incrementar la gestión socioeconómica de los actores de la EPS	Programa de Capacitación al sector Textil "Hilando el Desarrollo"
	Generación de Espacios de Diálogos Sociales (Desafíos 2015)
	Cofinanciamiento para asociaciones que proveen el servicio de alimentación a CIBV.
Incrementar la participación de la oferta de la EPS en el mercado nacional e internacional	Eventos de comercialización, ruedas de negocio, CIDAP
	Red nacional de ferias "Somos Tus manos Ecuador"
	Mayor participación de organizaciones y UEPS en compras públicas inclusivas. -Ruedas de Negocio
Incrementar la gestión del conocimiento de la EPS	Gestión del conocimiento en Economía Popular y Solidaria: Investigaciones y III Seminario Internacional
	Programa de Capacitación en Economía Popular y Solidaria JUVENTUD ESS Sistema de Gestión de Información
Incrementar actores de la EPS enlazados al cambio de la estructura de la matriz productiva	Proyecto de red de asistencia vehicular Socio Vulcanizador
	Asistencia técnica y cofinanciamiento a organizaciones de la EPS en Sierra Centro a través del "Proyecto Hombro a Hombro"

Los resultados alcanzados en el año 2015 a nivel estratégico, corresponden a las metas de los indicadores planteados en la herramienta de gestión por resultados -GPR-, es así que se desprenden los siguientes logros:

- 96.7 millones en ventas de organizaciones y UEPS al mercado público y privado, de los cuales 87.8 millones corresponden al mercado público y 8.9 millones al mercado privado.
- 6.804 UEPS recibieron al menos un servicio del IEPS.
- 20.737 personas con plazas de trabajo por servicios de cofinanciamiento y acceso al mercado público y privado.
- 9 circuitos económicos recibieron al menos un servicio de Fortalecimiento de Actores, Fomento Productivo e Intercambio y Mercados.
- 14.990 horas de capacitación dirigidas a organizaciones de la EPS.
- 110 organizaciones de la EPS recibieron al menos un servicio de Fortalecimiento de Actores, Fomento Productivo e Intercambio de Mercados.
- 1.192 organizaciones de la EPS recibieron al menos un servicio del IEPS en el 2015.
- 100% de avance en la elaboración de dos propuestas de políticas públicas presentadas al Comité Interinstitucional.
- 32.956 personas conforman las organizaciones o UEPS que recibieron al menos un servicio del IEPS y que se encuentran en la estrategia para el cambio de la matriz productiva.



Fortalecimiento de actores de la EPS

Una de las acciones más relevantes dentro de la gestión para el fortalecimiento de actores de la EPS es el Proyecto de Fomento y Fortalecimiento Organizativo “Hilando Juntos”, que tiene como componentes foros, taller de formación de articuladores, reuniones de articulación y capacitación técnica; cuyo objetivo es promover y conformar grupos asociativos con las personas vinculadas al programa Hilando el Desarrollo, con el fin de mejorar sus emprendimientos e incrementar su participación en el mercado. En el año 2015, se realizaron 11 seminarios-talleres a nivel nacional que contaron con la participación de 2.623 personas. Se conformó un equipo de 35 técnicos del IEPS como articuladores que promoverán la conformación de grupos asociativos dentro del Programa Hilando el Desarrollo.

Se brindó el servicio de capacitación administrativa y organizativa a 709 organizaciones; y además 28

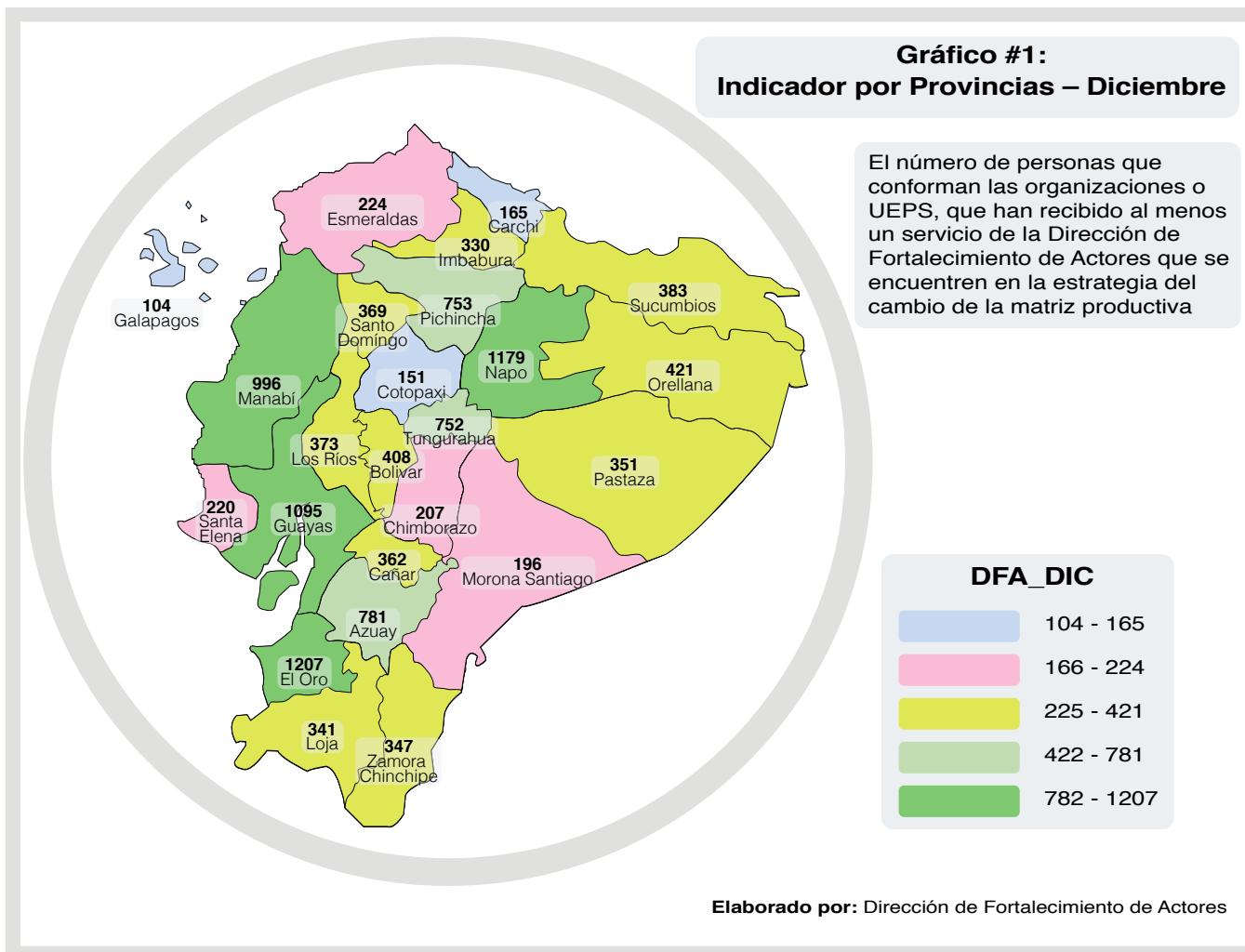
organizaciones recibieron acompañamiento en el proceso de constitución legal ante la Superintendencia de Economía Popular y Solidaria. Adicionalmente se realizaron capacitaciones en temas administrativos y organizativos, así como capacitación técnica, a 347 Unidades de la Economía Popular y Solidaria.

En el siguiente gráfico se muestra el número de personas que conforman las organizaciones o UEPS, que recibieron al menos un servicio de la Dirección de Fortalecimiento de Actores y que se encuentran en la estrategia del cambio de la matriz productiva.

La meta programada acumulada hasta el mes de diciembre era de 8.229 personas; sin embargo 11.729 personas que conforman las organizaciones o UEPS recibieron al menos un servicio de la Dirección de Fortalecimiento de Actores; es decir se sobrepasó la meta.

**Gráfico #1:
Indicador por Provincias – Diciembre**

El número de personas que conforman las organizaciones o UEPS, que han recibido al menos un servicio de la Dirección de Fortalecimiento de Actores que se encuentren en la estrategia del cambio de la matriz productiva



Se dictaron 14.990,5 horas de capacitación a nivel nacional, orientadas al fortalecimiento organizativo, administrativo y técnico de las organizaciones de la EPS y Unidades Económicas Populares. Se realizaron 26 eventos para diálogos sociales, en los cuales participaron 5.652 personas.

A través del programa JUVENTUD'ESS con la obra de teatro "Hilando el bienestar"; se realizaron 270 eventos de capacitación en Economía Popular y Solidaria, con un total de 28.278 personas capacitados a nivel nacional.



Fomento Productivo

Una vez levantado el diagnóstico de cada una de las organizaciones que participaron en la Red de Ferias “SOMOS TUS MANOS ECUADOR”, se procedió a aplicar un “Plan de Mejora” elaborado gracias al resultado de ese diagnóstico, favoreciendo en el ámbito comercial y administrativo a cada organización que participó en mencionado evento; es así que se priorizó las necesidades comerciales y administrativas cuyo enfoque fue un mejor desenvolvimiento en las ferias, así como mejores presentaciones y técnicas de ventas para los productos ofrecidos en dichas ferias.

Se tiene entre perfiles y proyectos de servicios de alimentación 79; de los cuales pasaron por una primera fase 12 proyectos que fueron presentados y aprobados en el comité del 7 de agosto del 2015. Se unificaron la segunda y tercera fase. Motivo por el cual existen 50 proyectos que se encuentran

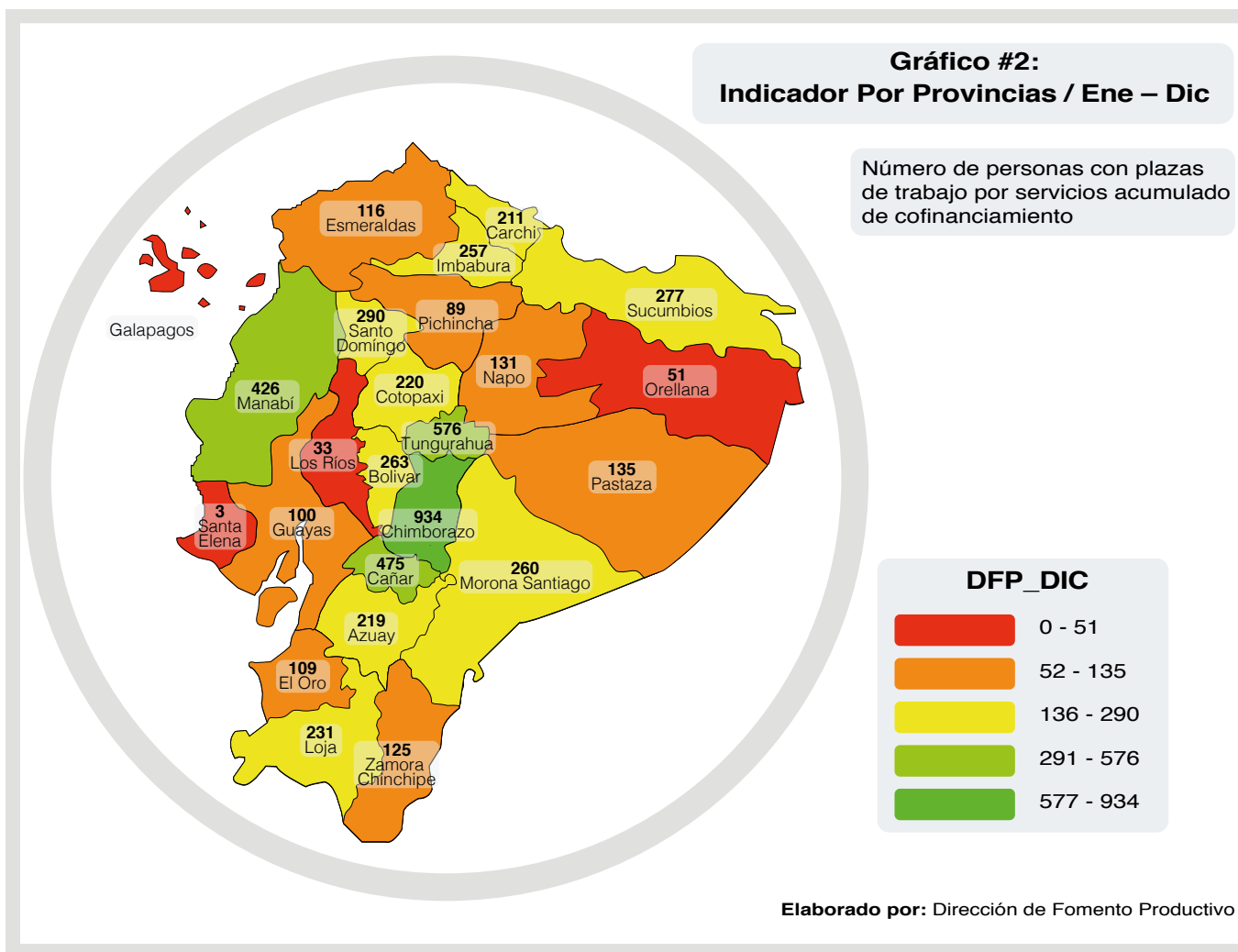
en espera de la convocatoria a comité en el 2016 y 17 se encuentran identificadas en las Direcciones Zonales.

Hasta el mes de diciembre 517 organizaciones de la EPS, recibieron al menos un servicio de la Dirección de Fomento Productivo; de las cuales, 319 organizaciones tuvieron procesos de asistencia técnica administrativa a través de los técnicos de fomento; 152 organizaciones accedieron a recursos financieros para activos productivos; se asesoró a 92 organizaciones para elaboración de planes de negocio solidarios; y se articuló a 23 organizaciones en procesos de asistencia técnica a través de procesos operativos mediante alianzas estratégicas.

Se articuló un total de 5.006 personas a plazas de trabajo mediante el cofinanciamiento y el crédito de desarrollo humano – CDH para emprender en iniciativas productivas, a nivel nacional.

**Gráfico #2:
Indicador Por Provincias / Ene – Dic**

Número de personas con plazas de trabajo por servicios acumulado de cofinanciamiento

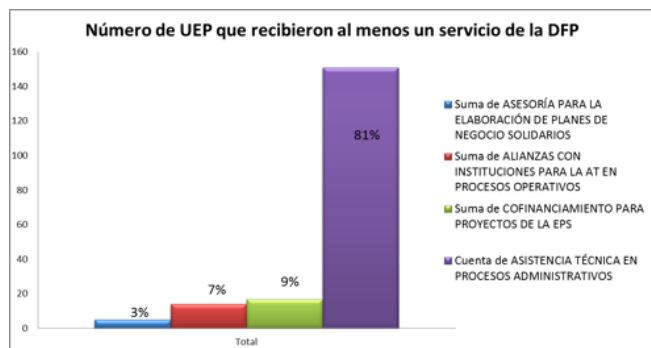


El Crédito de Desarrollo Humano – CDH realizó una inversión total de US \$ 3'633.303,14.

En lo que respecta al número de personas que conforman Organizaciones de la EPS y UEPS que al menos reciben

un servicio de la Dirección de Fomento Productivo y que se enmarcan en la Estrategia para el cambio de la Matriz Productiva, se registraron 10.278 personas. El principal servicio entregado fue la Asistencia Técnica en Procesos Administrativos con un 81%, según el siguiente detalle:

Gráfico #3
Acumulado Diciembre 2015



Elaborado por: Dirección de Fomento Productivo

Intercambio y Mercados

En el año 2015, la Dirección de Intercambio y Mercados gestionó la articulación de actores de la EPS en la compra pública principalmente en el Programa Hilando el Desarrollo, así también, en la provisión de mobiliario escolar al MINEDUC para ciclo sierra. La elaboración de pupitres logró un monto aproximado de 14.8 millones de dólares de compra adjudicados a actores de la EPS.

En torno a la Red de Ferias “SOMOS TUS MANOS ECUADOR”, se desarrolló la guía de formación para facilitadores que fue socializada en el taller de Asistencia Técnica Comercial dirigida a técnicos de las Direcciones Técnicas Zonales con el fin de realizar la asistencia técnica a las organizaciones seleccionadas. Así también, se coordinaron los lineamientos con las Direcciones Técnicas Zonales para la ejecución de la Red de Ferias en las nueve zonas.

En referencia al monto en ventas de las organizaciones de la EPS, se generó 96.7 millones de dólares en ventas de organizaciones y UEPS al mercado público y privado;

de los cuales, 87.8 millones de dólares corresponden al mercado público y 8.8 millones de dólares al mercado privado. A continuación se observa el monto en ventas que se generó en el mercado público:

Gráfico #4
Compras Mercado Público




Elaborado por: Dirección de Intercambio y Mercados

Gráfico #5
Compras Mercado Privado



Elaborado por: Dirección de Intercambio y Mercados





Se brindó asistencia técnica en procesos comerciales y acompañamiento en el proceso de compras públicas a 13.598 personas que conforman las organizaciones y UEPS que se enmarcan en la Estrategia Nacional para el Cambio de la Matriz Productiva.

Se registraron 16.481 personas que acceden a plazas de trabajo por acceso público o privado; de la cuales la mayoría corresponden a la zona 9 con 1.384 número de plazas de trabajo.



Estudios e Investigación de la EPS

El IEPS a través de la Dirección de Estudios e Investigación, con el objetivo de valorar en forma crítica el desempeño de sus programas de intervención, generó un proceso reflexivo sobre las lecciones aprendidas entre los diferentes actores vinculados a la economía popular y solidaria; y, elaboró un Plan de Generación del Conocimiento el cual incluyó la realización de sistematizaciones, estudios y una evaluación de impacto.

Los estudios más destacados son los siguientes:

- Medidas de acción afirmativas implementadas en el ámbito del fomento productivo.
- Aprendizajes de Género en las organizaciones y

proyectos apoyados por el IEPS.

- Aprendizajes de los procesos de asociatividad en las organizaciones sociales de Ecuador.
- Aprendizajes del IEPS en experiencias de fortalecimiento de la identidad cultural y desarrollo territorial a partir de la lengua, la danza, la música, la elaboración de artesanías y el turismo cultural comunitario.
- Problemática en la Inclusión de los y las jóvenes en las organizaciones y proyectos de la EPS.

El Sistema de Inscripción Universal (SIU), que forma parte del Sistema de Gestión de Información – SGI-, al 31 de diciembre 2015 tiene 10.543 interacciones registradas.



LOGROS PROYECTOS DE GASTO DE INVERSIÓN

Proyecto Articulación de Circuitos Económicos Solidarios

Logros obtenidos durante el año 2015:

- Se procedió a la contratación del servicio para el diseño e implementación del Plan de Capacitación y Fortalecimiento Asociativo de los actores de la EPS, vinculados al programa “Hilando el Desarrollo”;
- Contratación de la Consultoría de Levantamiento e identificación de Procesos de las Direcciones Agregadoras de Valor del IEPS.
- Se llevó a efecto el lanzamiento de Desafíos 2015 a nivel zonal, cuyo propósito fue dar a conocer los servicios del IEPS y las acciones a desarrollarse en el 2015.
- 28.278 personas capacitadas en Economía Popular y Solidaria a través del Programa Juventudes.
- Transferencia de recursos a CIDAP para participación de organizaciones apoyadas por el IEPS en la Feria a realizarse en la ciudad de Cuenca, por un monto de US\$. 50.000,00.

A diciembre del 2015 la ejecución presupuestaria fue US \$6.010.525,98, que equivale al 86,13% del total del presupuesto codificado para el 2015, siendo los meses de abril y mayo de mayor ejecución presupuestaria.

A continuación se detalla en el siguiente cuadro la ejecución por grupo de los de gasto del presupuesto hasta diciembre 2015:

Tabla #1:

Grupo de gasto	CODIFICADO	TOTAL USD	
		EJECUTADO	% Cumplimiento
71 PERSONAL	\$ 1.723.386,15	\$ 1.696.798,72	98,46%
73 BIENES Y SERVICIOS DE CONSUMO	\$ 2.788.912,71	\$ 1.848.380,65	66,28%
77 OTROS GASTOS DE INVERSIÓN	\$ 2.319,38	\$ 1.849,50	79,74%
78 TRANSFERENCIAS Y DONACIONES PARA INVERSIÓN	\$ 2.455.050,99	\$ 2.455.050,99	100,00%
84 BIENES DE LARGA DURACION	\$ 8.446,12	\$ 8.446,12	100,00%
Total general	\$ 6.978.115,35	\$ 6.010.525,98	86,13%

Fuente: E-sigef

Elaborado por: Dirección de Planificación

A continuación se muestra la evolución mensual de la ejecución presupuestaria del proyecto Articulación de Circuitos Económicos Solidarios a diciembre 2015:

Gráfico #7



Fuente: E-sigef

Elaborado por: Dirección de Planificación



PROYECTO HOMBRO A HOMBRO

Logros obtenidos durante el año 2015:

Durante el año 2015 se aprobaron los siguientes proyectos para cofinanciamiento con cargo a los recursos del Proyecto:

Tabla #2:

Proyectos Aprobados para Cofinanciamiento					
NOMBRE DEL PROYECTO	VALOR DEL PROYECTO	MONTO DEL EPS	CONTRAPARTE DE LA ORGANIZACIÓN	NUMERO DE BOCOS (H Y M)	UBICACIÓN DEL PROYECTO
Red Lechera Cañar: Fortalecimiento de los Procesos Agroindustriales de la Red Lechera de Cañar.	\$ 699.043,67	\$ 348.346,94	\$ 110.696,73	432	Cañar-Cañar, Ingapiña, Aogapi, Bibán
Simiatug: Diversificación de la oferta artesanal de SIMIATUG SAMAI mediante la implementación de la línea de calzado ARTCHAKI - Bolívar.	\$ 129.371,45	\$ 103.482,00	\$ 25.889,45	129	Bolívar-Guaranda
Textal: Potenciación del taller artesanal y Diversificación de la oferta textil de la Asociación de Desarrollo Social "TEXSAL Bolívar".	\$ 137.309,00	\$ 100.472,70	\$ 27.836,30	110	Bolívar-Guaranda
COPROBICH: Implementación del Plan de Buenas Prácticas de Manufactura en la planta procesadora de queso de COPROBICH Chimborazo.	\$ 191.835,66	\$ 154.870,10	\$ 36.865,56	662	Chimborazo-Golta, Guamba y Nubamba
ADOPRALS: Mejoramiento del sistema de acopio y comercialización de la leche de pequeños productores articulados a la red lechera de Cotopaxi.	\$ 244.028,90	\$ 161.107,50	\$ 82.981,40	199	Cotopaxi - Salcedo, Latacunga
TOTAL	\$ 1.401.148,86	\$ 877.079,24	\$ 284.069,62	1532	

Nota: El proyecto Red Lechera Cañar: Fortalecimiento de los Procesos Agroindustriales de la Red Lechera de Cañar cuenta con un aporte adicional de \$240.000,00, \$70.000,00 de parte del GAD Provincial y \$170.000,00 de parte del MAGAP. Estos recursos serán destinados al mejoramiento de la infraestructura de los Centros de Acopio de la Organización.

Fuente: Proyecto Hombro a Hombro

Elaborado por: Dirección de Planificación

Se ejecutaron 7 convenios para cofinanciamiento de Proyectos Asociativos de actores de la EPS operativos:

- Convenio con la Cooperativa de Productores Agropecuarios basados en el rubro PAPA "CONPAPA CHIMBORAZO".
- Convenio con la Asociación de productores y comercializadores de leche del cantón Quero APROLEQ.
- Convenio de Cofinanciamiento con la RED LECHERA CAÑAR: Fortalecimiento de los Procesos Agroindustriales de la Red Lechera de Cañar.

- Convenio de Diversificación de la oferta artesanal de SIMIATUG SAMAI mediante la implementación de la línea de calzado ARTCHAKI- Bolívar.
- Convenio de Mejoramiento de la Calidad de Leche y Comercialización Asociativa en 5 Organizaciones de Pequeños Productores pertenecientes a de la Red Lechera de Cotopaxi.
- Convenio de Potenciación del taller artesanal y Diversificación de la oferta textil de la Asociación de Desarrollo Social "TEXSAL" - Bolívar.
- Convenio de Cofinanciamiento con la Corporación de Productores y Comercializadores organizados de BIO TAITA Chimborazo con el tema Implementación del Plan de Buenas.

3.192 familias se beneficiaron del cofinanciamiento de proyectos productivos asociativos registradas a la fecha.

Al 31 de diciembre 2015 la ejecución presupuestaria fue USD \$2.191.131,64, que equivale al 97,32 % del total del presupuesto codificado para el 2015.

A continuación se detalla en el siguiente cuadro la ejecución por grupo de gasto del presupuesto hasta diciembre 2015:

Tabla #3:

Análisis Del Presupuesto Proyecto Por Grupo De Gasto / Ene - Dic 2015			
Grupo de gasto	CODIFICADO	TOTAL USD EJECUTADO	% Cumplimiento
71 PERSONAL	\$ 328.942,48	\$ 281.764,66	85,66%
73 BIENES Y SERVICIOS DE CONSUMO	\$ 154.475,43	\$ 141.591,11	91,66%
77 OTROS GASTOS DE INVERSIÓN	\$ 3.746,59	\$ 3.495,25	93,29%
78 TRANSFERENCIAS Y DONACIONES PARA INVERSIÓN	\$ 1.756.026,11	\$ 1.756.026,11	100,00%
84 BIENES DE LARGA DURACION	\$ 8.254,51	\$ 8.254,51	100,00%
Total general	\$ 2.251.445,12	\$ 2.191.131,64	97,32%

Fuente: E-sigef

Elaborado por: Dirección de Planificación

En el siguiente gráfico se puede apreciar la evolución mensual de la ejecución presupuestaria del proyecto Hombro a Hombro a diciembre 2015.

Gráfico #8



Fuente: E-sigef

Elaborado por: Dirección de Planificación



PROYECTO SOCIO VULCANIZADOR

Logros obtenidos durante el año 2015:

El proyecto tuvo 17 talleres construidos que se encuentran ubicados en:

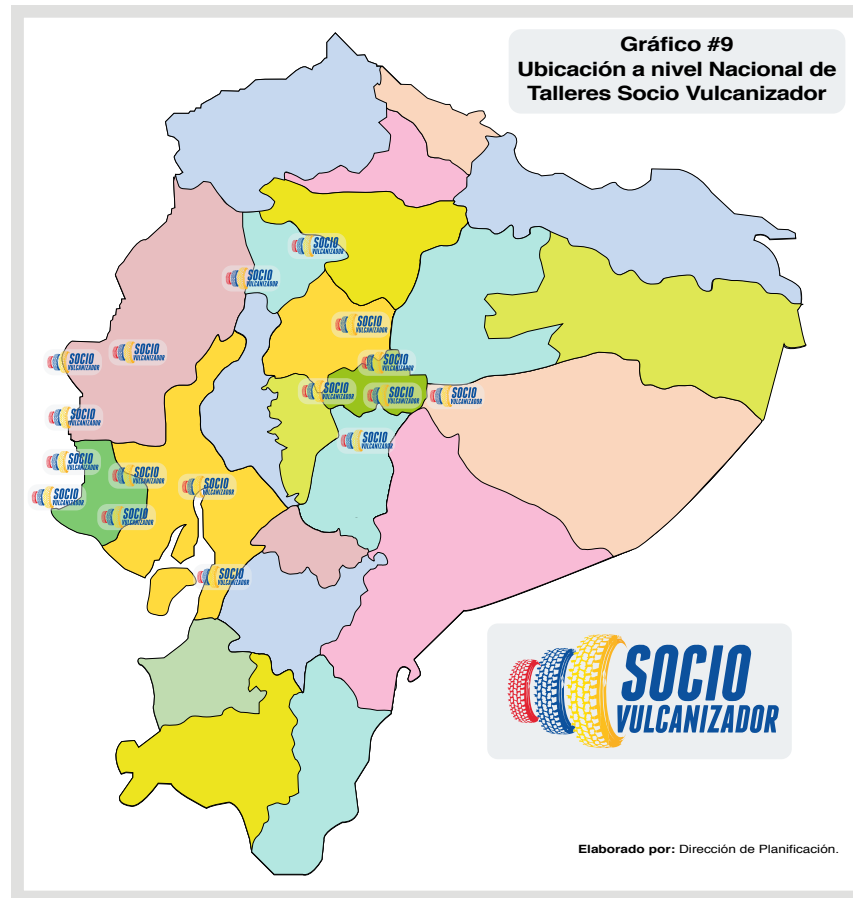
Tabla #4:

Ubicación de los Talleres				
ZONA	PROVINCIA	CANTÓN	NÚMERO	
3	Tungurahua	Cevallos	1	
		Pilaluhún	1	
		Baños	1	
		Guano	1	
		Latacunga	1	
4	Pastaza	Arajuno	1	
		Portoviejo	1	
		Puerto López	1	
5	Manabí	Manta	1	
		Santo Domingo de los Tsáchilas	2	
		Santa Elena	Manantial de Guangala	1
			Avanque	1
8	Guayas	Río Verde	1	
		Libertad	1	
		Naranjo	1	
		El Triunfo	1	

Fuente: E-sigef

Elaborado por: Dirección de Planificación





Otras acciones fueron las evaluaciones por parte de la Coordinación de Marca sin previo aviso a los franquiciados, quienes conocen que deben mantenerse bajo los lineamientos del proyecto continuamente; esto permitió que los miembros de la red se adapten a la estandarización de la Franquicia logrando un mayor compromiso y responsabilidad en el desempeño de sus funciones.

Durante la revisión del Plan Anual de Inversión 2016 del Sector Público, llevado a efecto en el mes de septiembre

de 2015, en la SENPLADES, se hizo referencia a la no inclusión del Proyecto para el año 2016, por tal motivo el proyecto concluyó en diciembre del 2015.

Al 31 de diciembre 2015 la ejecución presupuestaria fue US \$1.181.709,07, que equivale al 92,36 % del total del presupuesto codificado para el 2015.

A continuación se detalla en el siguiente cuadro la ejecución por grupo de gasto del presupuesto hasta diciembre 2015:

Tabla #5
Análisis del Presupuesto Proyecto Socio Vulcanizador por Grupo de Gasto / Ene - Dic 2015

Grupo de gasto	CODIFICADO	TOTAL USD EJECUTADO	% Cumplimiento
71 PERSONAL	\$ 422.844,32	\$ 362.044,11	85,62%
73 BIENES Y SERVICIOS DE CONSUMO	\$ 495.006,59	\$ 459.221,51	92,77%
75 OBRAS PÚBLICAS	\$ 322.064,07	\$ 322.064,07	100,00%
77 OTROS GASTOS DE INVERSIÓN	\$ 4.225,11	\$ 3.077,04	72,83%
84 BIENES DE LARGA DURACION	\$ 35.302,34	\$ 35.302,34	100,00%
Total general	\$ 1.279.442,43	\$ 1.181.709,07	92,36%

Fuente: E-sigef

Elaborado por: Proyecto Socio Vulcanizador

El Proyecto Socio Vulcanizador a diciembre 2015, presentó esta evaluación presupuestaria:

Gráfico #10



Fuente: E-sigef

Elaborado por: Proyecto Socio Vulcanizador

PROYECTO DE DESARROLLO CORREDOR CENTRAL – PDCC

Si bien el proyecto PDCC, concluyó la ejecución técnica en el mes de junio del 2014, conforme el Manual de operaciones con el Fondo Internacional de Desarrollo Agrícola –FIDA-; en lo correspondiente al aspecto económico de ejecución presupuestaria se prolongó hasta septiembre del 2015, mes en el que se procedió con el cierre y liquidación financiera para atender obligaciones pendientes de contraparte local y de recursos FIDA.

Al 31 de diciembre 2015 la ejecución presupuestaria fue US \$171.204,08, que equivale al 100% del total del presupuesto codificado para el 2015.

A continuación se detalla en el siguiente cuadro la ejecución por grupo de gasto del presupuesto hasta diciembre 2015:

Tabla #6

Análisis Del Presupuesto Proyecto De Desarrollo Del Corredor Central Por Grupo De Gasto / Ene - Dic 2015

Grupo de gasto	CODIFICADO	TOTAL USD EJECUTADO	% Cumplimiento
73 BIENES Y SERVICIOS PARA INVERSIÓN	\$ 171.204,08	\$ 171.204,08	100,00%
Total general	\$ 171.204,08	\$ 171.204,08	100,00%

Fuente: E-sigef

Elaborado por: Proyecto de Desarrollo Corredor Central

La evolución mensual de la ejecución presupuestaria del Proyecto Desarrollo Corredor Central fue:

Gráfico #11



Fuente: E-sigef

Elaborado por: Proyecto de Desarrollo Corredor Central

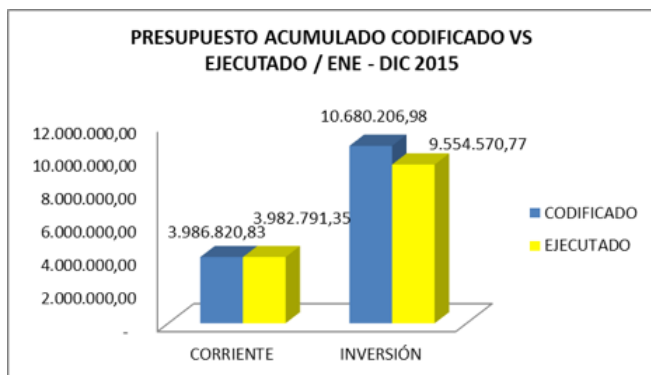


Ejecución Presupuestaria IEPS

El codificado del presupuesto del IEPS del año 2015 correspondió a US \$14.667.027,81, al 31 de diciembre 2015 la ejecución presupuestaria acumulada fue US \$13.537.362,12 que equivale al 92,30% del codificado 2015.

El codificado del gasto corriente fue US \$3.986.820,83 y su ejecución a diciembre 2015 fue US \$3.982.791,35 que corresponde al 99,90%. Por otro lado, el codificado de los proyectos de inversión alcanzó los US \$10.690.218,15 y su ejecución acumulada a diciembre 2015 fue US \$ 9.554.570,77 que correspondió al 89,46%.

Gráfico #12



Fuente: E-sigef

Elaborado por: Dirección de Planificación

Se detalla la ejecución presupuestaria por estructura programática:

Tabla #7

PROGRAMA	CODIFICADO	EJECUTADO	% Cumplimiento
CORRIENTE	3.986.820,83	3.982.791,35	99,90%
INVERSIÓN	10.680.206,98	9.554.570,77	89,46%
PROYECTO Hombro a Hombro	2.251.445,12	2.191.131,64	97,32%
PROYECTO ACES	6.978.115,35	6.010.525,98	86,13%
PROYECTO Socio Vulcanizador	1.279.442,43	1.181.709,07	92,36%
PROYECTO PDCC	171.204,08	171.204,08	100,00%
Total General	14.667.027,81	13.537.362,12	92,30%

Fuente: E-sigef

Elaborado por: Dirección de Planificación

A continuación se muestra la evolución mensual de la ejecución presupuestaria IEPS a diciembre 2015.

Gráfico #13



Fuente: E-sigef

Elaborado por: Dirección de Planificación



IEPS

Instituto Nacional de
Economía Popular y Solidaria

Av. Orellana E3 - 62 y 9 de Octubre

Telf: (593) 02 382 8070 / 382 8071 / 382 8072 / 382 8073 / 382 8074 / 382 8075



@IEPS_Ec



Instituto Nacional IEPS



IEPS32



www.flickr.com/IEPS



www.economiasolidaria.gob.ec